


# TU01WIFI - Wifi modul pro app Tuya, a RF přijímačem



připojení k síti

## Parametry produktu:

napájení: DC/AC 7V~32V/USB5V max.

proud:2200W/10A

Wi-Fi standard:2.4Ghz b/g/n+Bluetooth

Pracovní teplota: -20°C ~ 70°C rozměry:

69\*41\*20mm

## Než začnete zařízení používat:

Vaše telefon nebo tablet musí být připojen do wifi sítě 2.4Ghz s internetem.

Povolte Bluetooth na svem zařízení.

Je třeba znát heslo do WIFI sítě.

Váš telefon musí mít přístup do APP store, nebo Google play.

Váš router má otevřené MAC adresy.




1. Můžete stáhnout APP Tuya Smart zde scan tento QR kód.
2. Registrujte se a vytvořte si Tuya účet.
3. Pokud již účet máte jen se přihlašte.
4. Připojte k napájení.

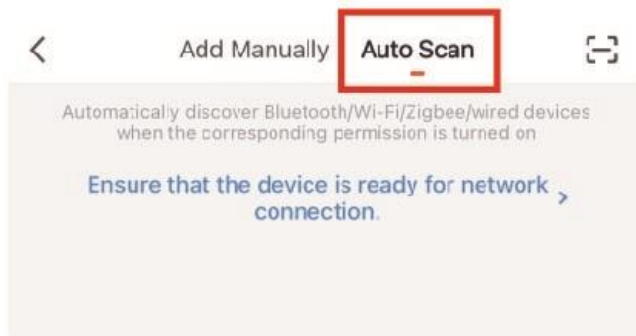
### Přidání zařízení:

**1. Prvně resetujte zařízení**(pokud LED dioda sítě bliká rychle (0,5/s) můžete resetová přeskočit)

a. připojte napájení

b. držte tlačítko RESET 5s nez začne LED sítě blikat rychle 0,5/s

**2. v app Tuya** klikněte na  nahoře v pravém rohu. pak klikněte na „Auto scan“ a čekejte pár sekund.



3. vyberte 2.4Ghz wifi síť a zadejte heslo



4. Jméno Vašeho zařízení



5. Pokud je síť odpojena, automaticky přepne na bluetooth

6. klikněte na tlačítko on/off v APP můžete tak kontrolovat zařízení, také při použití mechanického tlačítka se v APP zobrazí jestli je zapnuto či vypnuto.

